

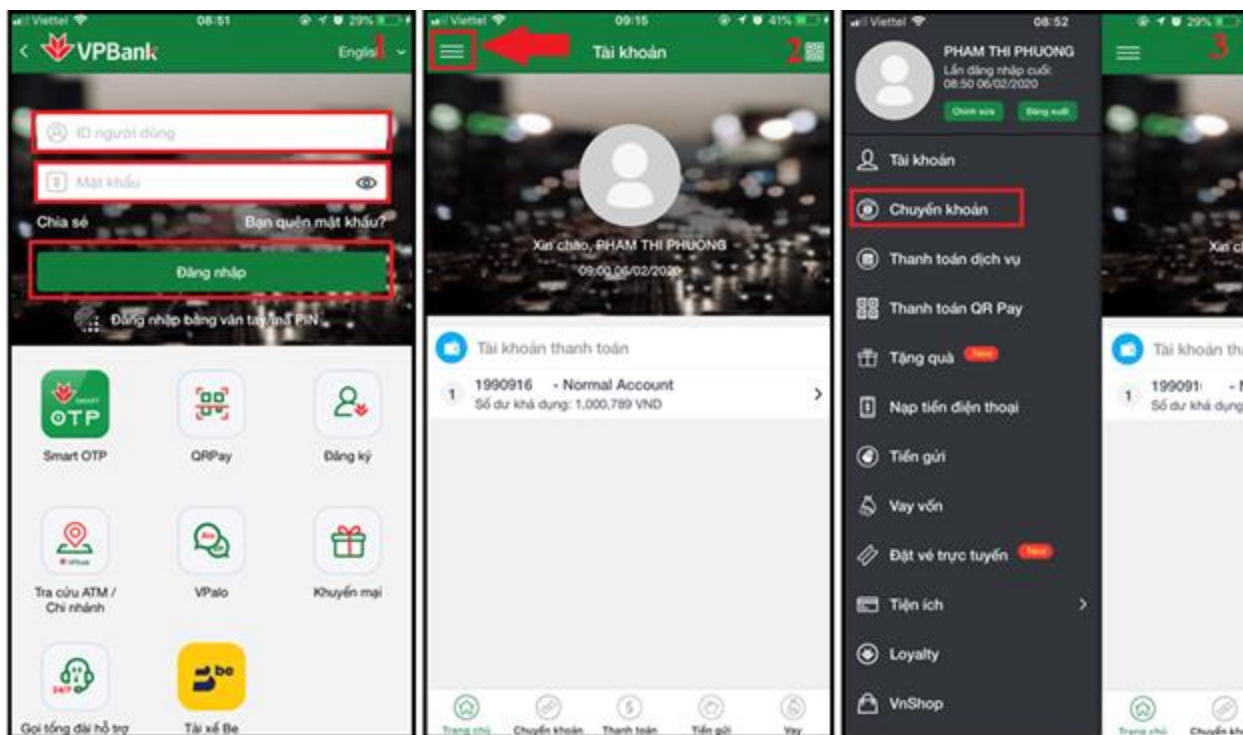
HƯỚNG DẪN NỘP TIỀN TRÊN ỨNG DỤNG VPBANK

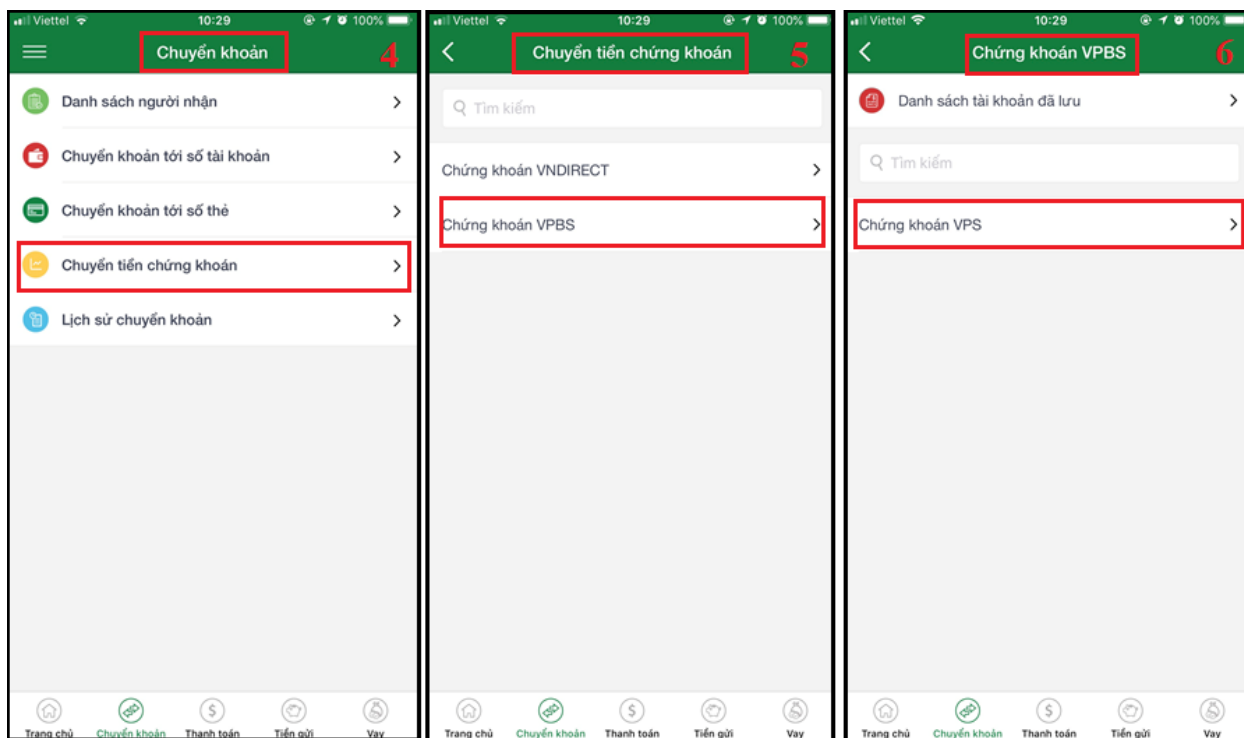
1. Qua ứng dụng Smart Banking của VPB

Bước 1: Đăng nhập tài khoản Smart banking VPB của Quý khách.

Bước 2: Khởi tạo lệnh thanh toán:

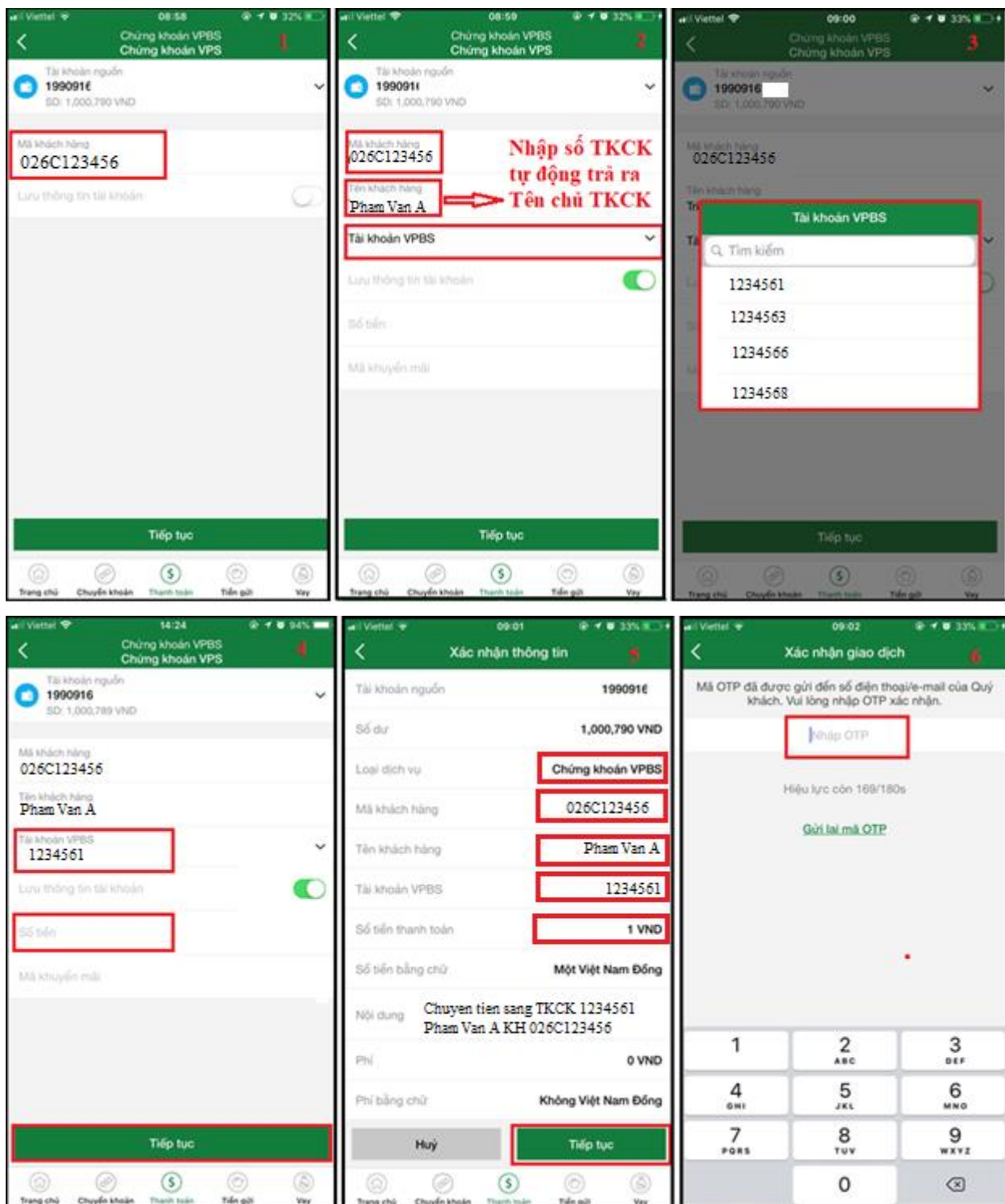
- Chọn mục **Chuyển khoản** trên màn hình chính của ứng dụng.
- Chọn mục **Chuyển tiền chứng khoán**.
- Chọn nhà cung cấp **Chứng khoán VPBS**.
- Chọn dịch vụ **Chứng khoán VPS**.





Bước 3: Nhập thông tin chính xác để thực hiện chuyển tiền.

- **Mã khách hàng:** Tự động hiển thị 026C. Quý khách nhập chính xác **Số tài khoản chứng khoán** (Gồm 6 chữ số - *Không kèm tiểu khoản*).
VD: 026C123456
- **Tên khách hàng:** Sau khi khách hàng nhập số TKCK, hệ thống tự động trả ra Tên chủ TKCK. Khách hàng vui lòng kiểm tra kỹ thông tin trước khi thực hiện các bước tiếp theo.
- **Tài khoản VPBS:** Chọn tiểu khoản muốn nộp tiền.
VD: 1234561, 1234563, 1234566, 1234568.
- **Số tiền:** Quý khách vui lòng nhập chính xác số tiền khách hàng muốn nộp.
- Bấm nút **Tiếp tục**.
- **Xác nhận thông tin:** Kiểm tra/ Xác nhận thông tin nộp tiền **Loại dịch vụ, Mã khách hàng, Tên khách hàng, Tài khoản VPBS, Số tiền muốn nộp**.
- Bấm nút **Tiếp tục**.



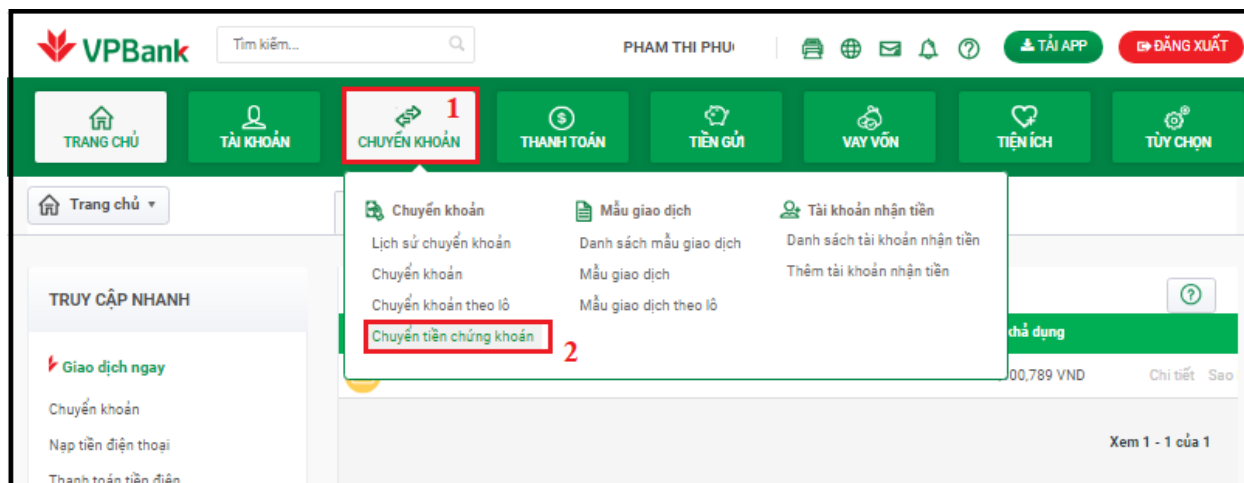
Bước 4: Xác thực giao dịch.

- Nhập Mã OTP để hoàn tất nộp tiền.

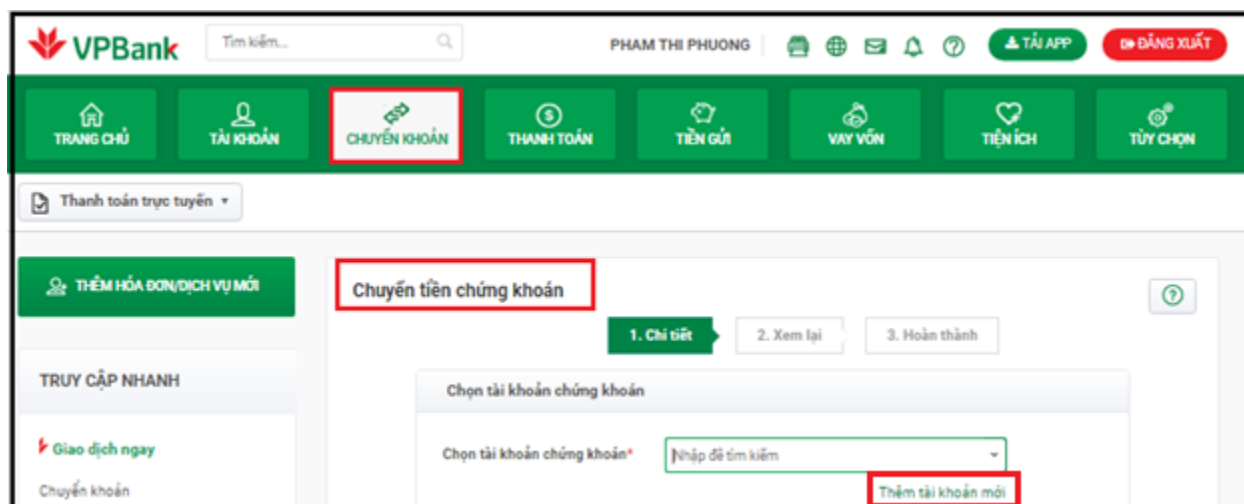
2. Qua internet banking VPB

Bước 1: Đăng nhập Internet Banking VPB.

Bước 2: Trên màn hình giao dịch, chọn **Chuyển khoản**, chọn **Chuyển tiền chứng khoán**.



Bước 3: Màn hình **Chuyển tiền chứng khoán**.



- Đối với Quý khách chuyển tiền vào tài khoản giao dịch tại VPS qua VPB lần đầu.

- Chọn tài khoản chứng khoán: **Chọn Thêm tài khoản mới**.

=>Xuất hiện cửa sổ **Thêm tài khoản mới**.

- Chọn dịch vụ: **Chứng khoán VPBS**.
- Mã khách hàng: Quý khách nhập chính xác **Số tài khoản chứng khoán (Không kèm tiểu khoản)**.
VD: 026C123456
- Chọn **Lưu**, chọn **Xác nhận**, chọn **Xong**.
- Tiếp tục thực hiện nộp tiền như đối với trường hợp Quý khách đã nhập thông tin chuyển tiền sang VPS qua VPB.

- Đối với Quý khách đã nhập thông tin chuyển tiền sang VPS qua VPB.

Bước 3: Nhập thông tin chính xác để thực hiện chuyển tiền.

- Chọn tài khoản chứng khoán: Chọn từ danh sách tài khoản chứng khoán đã lưu **VPS(VPS Securities - [số tài khoản KH])**
VD: Chứng khoán VPS(VPS Securities - 026C123456)
- Tài khoản VPBS: **Chọn tiểu khoản muốn nộp tiền.**
VD: 1234561, 1234563, 1234566, 1234568.
- Số tiền: Quý khách vui lòng nhập chính xác số tiền khách hàng muốn nộp.
- Chọn tài khoản: Chọn tài khoản ngân hàng trừ tiền.
- Bấm nút **Tiếp tục**.

Thanh toán trực tuyến ▾

THÊM HÓA ĐƠN/DỊCH VỤ MỚI

TRUY CẬP NHANH

- Giao dịch ngay
- Chuyển khoản
- Nạp tiền điện thoại
- Thanh toán tiền điện
- Thanh toán thẻ tín dụng
- Mở tiền gửi có kỳ hạn Bảo chứng
- thấu chi
- Mở thẻ tín dụng trực tuyến
- Danh mục của tôi
- Danh sách tài khoản nhận tiền
- Danh sách dịch vụ thanh toán
- Loyalty
- Tra cứu điểm thưởng
- Đổi quà
- Thẻ lệ

Chuyển tiền chứng khoán

1. Chi tiết 2. Xem lại 3. Hoàn thành

Chọn tài khoản chứng khoán

Chọn tài khoản chứng khoán* Chứng khoán VPS(VPS Securities - 026C123456) 1

Thêm tài khoản mới

Thông tin dịch vụ

VPS SECURITIES (VPS SECURITIES - 026C008809) ▾

Lần chuyển tiền cuối cùng 1 đ-06/02/2020

Tên gọi nhớ: VPS Securities

Mã khách hàng: 026C123456

Tên khách hàng: Phạm Văn A

Thông tin giao dịch

Tài khoản VPBS* 1234561 2

Số tiền* 1 VND 3

Mã khuyến mại

Chi tiết giao dịch

Chọn tài khoản* Normal Account - 199091 SoDư: 1,000,789 đ 4

Chuyển khoản bằng điểm loyalty

Hủy Tiếp theo 5

Bước 4: Xác thực giao dịch.

- **Xác nhận thông tin:** Kiểm tra/ Xác nhận thông tin nộp tiền **Mã khách hàng, Tên khách hàng, Tài khoản VPBS, Số tiền muốn nộp.**
- Bấm nút **Tiếp tục.**
- Nhập Mã OTP để hoàn tất nộp tiền.

TRANG CHỦ
TÀI KHOẢN
CHUYỂN KHOẢN
THANH TOÁN
TIỀN GỬ
VAY VỐN
TIỀN ÍCH
TUY CHỌN

Thanh toán trực tuyến ▾

THÊM HÓA ĐƠN/DỊCH VỤ MỚI

Chuyển tiền chứng khoán

?

1. Chi tiết
2. Xem lại
3. Hoàn thành

Tóm tắt giao dịch

Tên dịch vụ:	VPS Securities
Tài khoản:	Normal Account - 1990916 SốDu. 1,000,789 đ

Thông tin dịch vụ VPS Securities (VPS Securities - 026C123456)

Tên gọi nhớ:	VPS Securities
Lần thanh toán cuối cùng:	1 đ-06/02/2020
Tên dịch vụ thanh toán:	VPS Securities
Mã khách hàng:	026C123456
Tên khách hàng:	Phạm Văn A
Địa chỉ khách hàng:	

Chi tiết giao dịch

Tài khoản VPBS:	1234561
Số tiền:	1 VND
Số tiền bằng chữ:	Một Việt Nam Đồng
Ngày chuyển tiền:	07/02/2020
Phí (bao gồm VAT):	0
Chiết khấu:	0
Phí bằng chữ:	Không Việt Nam Đồng
Nội dung:	Chuyen tien sang TKCK 1234561 Phạm Văn A MA KH 026C123456
Mã khuyến mại:	

← Quay lại
Hủy
Tiếp theo

Trường hợp Quý Khách hàng cần được hỗ trợ khi nộp/chuyển tiền, xin vui lòng liên hệ:

TP Hà Nội

Hội sở: số 65 Cầm Hội, Hai Bà Trưng_Tel: 1900 6457 Ext: 1113,1114

Chi nhánh Đà Nẵng: 112 Phan Châu Trinh_Tel: (05) 113 565 419

TP Hồ Chí Minh

Chi nhánh Hồ Chí Minh: 76 Lê Lai, P.Bến Thành, Quận 1_Tel: (08) 3 823 8608 Ext: 105, 170

PGD Nguyễn Chí Thanh: 129 Nguyễn Chí Thanh, P.9, Q.5_Tel: (08) 6 296 4211 Ext: 139